

Prosus = Prosus Amsterdam

Tencent = Tencent Hong Kong

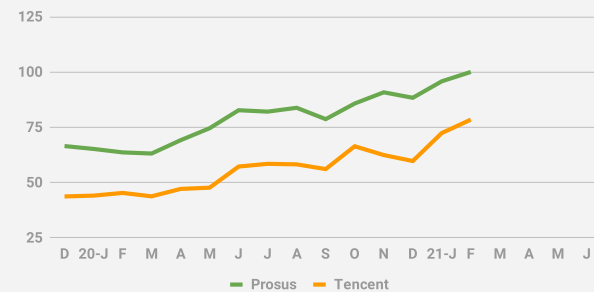
Beurskoersen van Tencent, Mail.Ru en CTrip zijn omgerekend naar Euro

Private assets was gebaseerd op een publicatie van Seeking Alpha eind 2019. Ik heb deze waarde nu verhoogd met 5 miljard naar 20 miljard Euro.

Aantal uitstaande aandelen van beursgenoteerde bedrijven wijzigen soms per dag. Het rekenmodel wordt op niet regelmatige tijden aangepast. Het aandeel van Prosus in die deelnemingen wordt niet aangepast tenzij er een update wordt gepubliceerd. Gezien het dominante belang van Tencent in de waardering van Prosus zijn alle wijzigingen van de niet-Tencent deelnemingen niet significant.

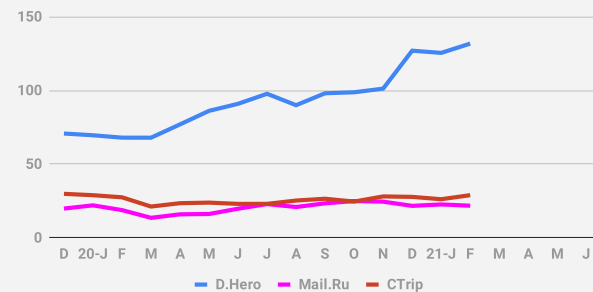
Beurskoers

Euro / aandeel



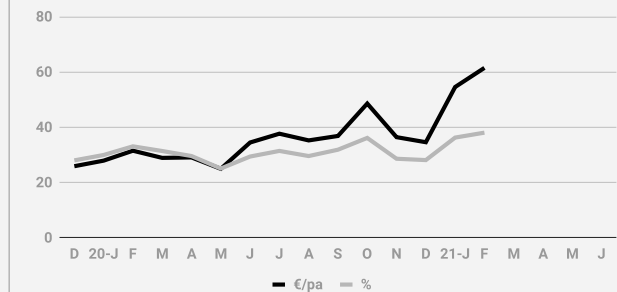
Beurskoers

Euro / aandeel



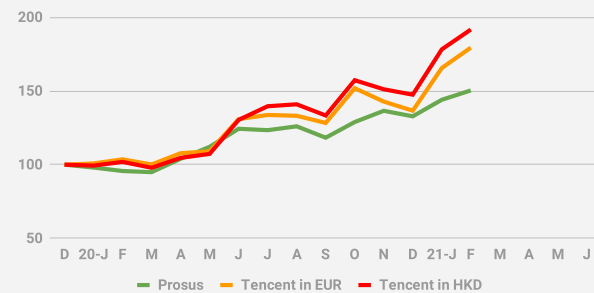
Discount

Prosus tov NAV



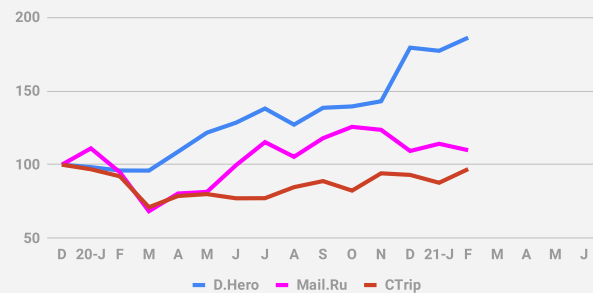
Koersbeloop

Ultimo 2019 = 100

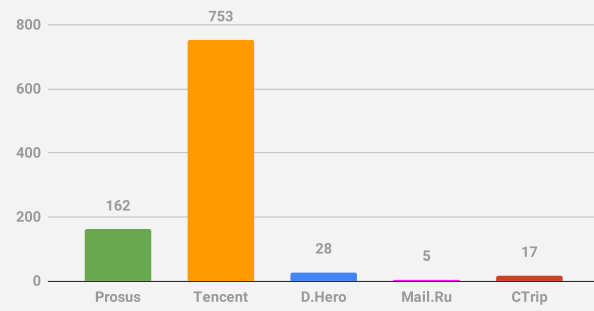


Koersbeloop

Ultimo 2019 = 100

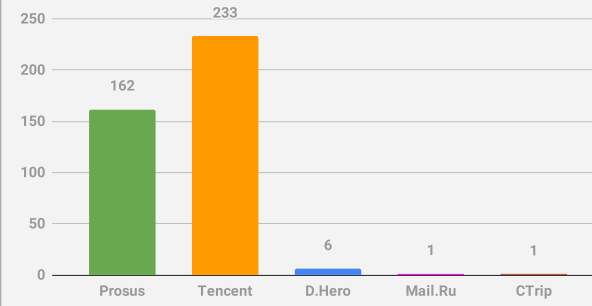


Beurswaarde, € x miljard



Beurswaarde, € x miljard

Prosus vs aandeel in beursgenoteerde bedrijven



Opbouw NAV

Private assets

7.7%
Mail.Ru
0.5%
D.Hero
2.3%

